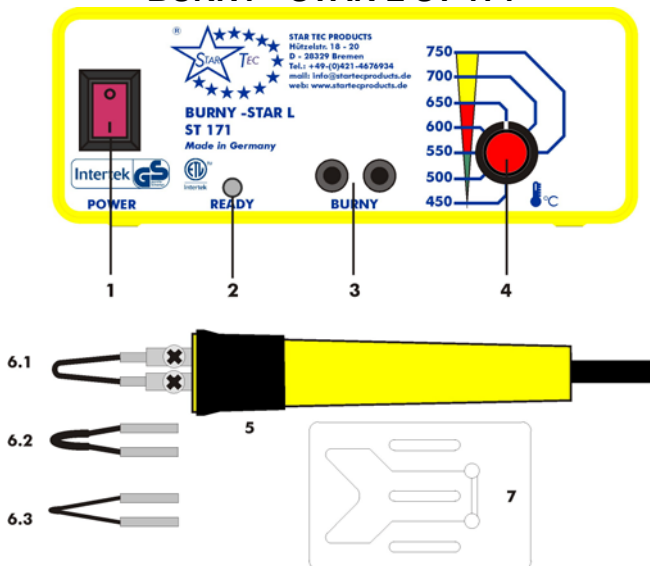


# Bruksanvisning

## BURNY - STAR L ST 171



### Innhold

- 1 stk Brennestasjon ST171
- 1 stk Kolbe
- 1 stk Holder
- 3 stk brenntupper

### bildeveiledning

- 1. Hovedbryter av/på
- 2. lampe for strøm på.
- 3. plugg for kolbe
- 4. variator for varme
- 5. brennkolbe
- 6,1-6.2-6.3 er brenntupper
- 7. holder for kolbe

### Tekniske data

Spenning 230volt AC, 50HZ

Sekundærspenning 1,6volt

**1,6V max.**

Effekt

**30 W max.**

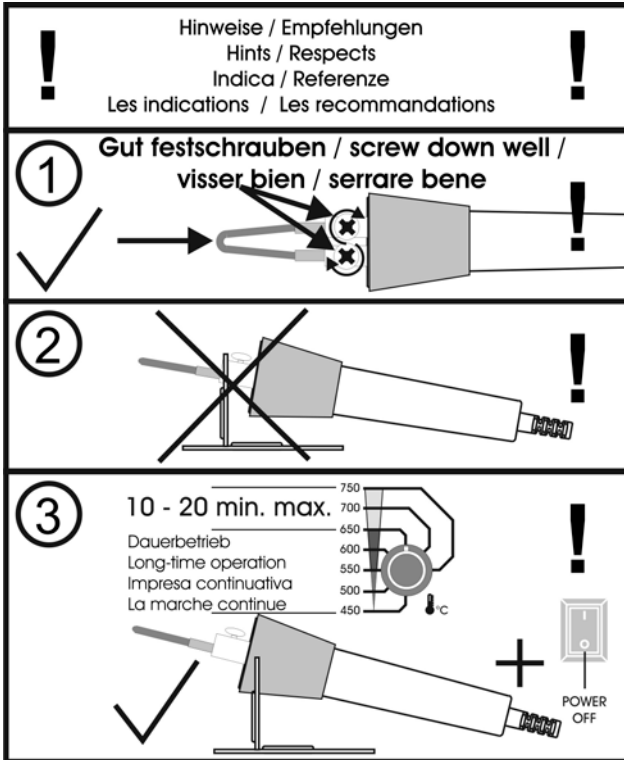
Innebygd vern

**0,50AT**

Temperaturområde

**450 – 750 °C**

## Viktig



**Bilde1.**

**Skru godt til brennetupp**

**Bilde2 og 3 viser hvordan man setter fra seg brennekolbe**

**Slå alltid av brennestasjon etter bruk.**


**På temperaturer fra 650 til 750 grader så kan den stå på i maks 20 minutter før den må avkjøles på lavere temperatur.**

**ADVARSEL**


**Ikke ta på brennetupp da det gir alvorlige brannskader.**

**Ha godt overblikk over hvor man legger fra seg kolben når den er varm, bruk holder og pass på så den ikke faller ned.**

**Kan brukes på treverk, kork og lær.**





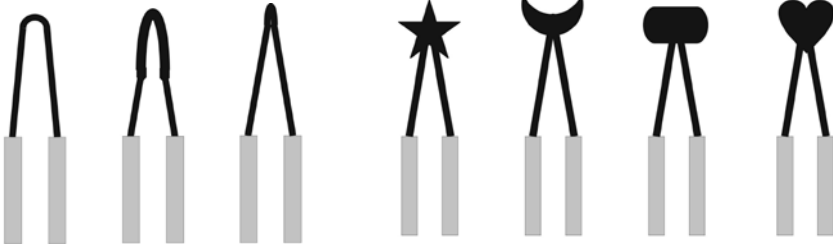


## Tilbehør/reservedeler



# 17130

kolbe



17141 17142 17143  
brenntupper

17151 17152 17153 17154



# Sand Tredreieutstyr A/S

Bassengveien 11, 1812 Askim. Tlf: +4790247720. e-post: [post@tredreieutstyr.no](mailto:post@tredreieutstyr.no) Org.nr 920247695